

# DĘBOWE UCHO

GAZETKA UCZNIÓW KLAS 4 - 6



W tym numerze znajdziesz:

- halloweenowe sondy,
- wywiad z panią Cichecką,
- ciekawostki o Halloween,
- dekoracje halloweenowe,
- tradycje halloweenowe w różnych krajach.



# Halloweenowe tradycje w różnych krajach



## Skąd się wzięła tradycja obchodzenia Halloween?

Co roku, ludzie na całym świecie obchodzą święto Halloween, ale czy wiedzą, skąd się wzięła jego tradycja? Obchodzenie święta Halloween ma swój początek w celtyckim święcie Samhain. Celtowie sądzili, że w nocy z 31 października na 1 listopada ulega zatarciu granica pomiędzy światem żywych i umarłych. Stawało się to okazją do zejścia na ziemię także złych demonów. Ludzie zabezpieczali przed nimi swoje mieszkania w obawie, że pozostaną dłużej pomiędzy osobami żywymi. 31 października kończył się ówczesny rok, co było równoznaczne z zakończeniem zbierania zasadzonych plonów oraz przygotowywaniem się na najgorszy okres w roku. Stan, w jaki przeradzała się roślinność, czyli zaprzestanie owocowania był analogicznie porównywany ze śmiercią. Tworzone były mityczne opowieści, które straszyły ludność przed konsekwencjami odwiedzania tej nocy świata przez demony. Dążąc do zyskania przychylności wśród mrocznych dusz, rozpoczęto tradycję przebierania się w maski oraz kostiumy. Stanowiło to początek jednej z tradycji stanowiącej element celebrowania Halloween

## Przebrania na Halloween na świecie

Przebrania na Halloween stanowią ważny element w celebracji tego dnia. Ludzie na całym świecie zakładają na siebie kostiumy, które wyglądają naprawdę realistycznie. Ich przesłanie może być w pełni dopasowane do preferencji danej osoby. Niektórzy wolą przebierać się za mroczne postacie, a inni preferują bardziej humorystyczny klimat kostiumów. Wygląd kostiumów na Halloween wzorowany jest zazwyczaj na społecznych wyobrażeniach o wampirach, duchach, czarownicach, postaciach z filmów, mrocznych klaunów itp. W Meksyku tradycyjnym uzupełnieniem przebrania na Halloween jest makijaż twarzy przedstawiający trupa bladość.

# Popularne zabawy na Halloween

Ogromną popularnością cieszy się np. szykowanie mrocznych lampionów z dyni, które charakteryzują się wyciętymi mrocznymi uśmiechami. Tradycyjnym przysmakiem Halloween są jabłka otoczone w karmelu, które można wykorzystać do kolejnej zabawy. Wystarczy zawiesić je na sznurkach i zarządzić konkurs, kto szybciej zje jabłko bez użycia rąk. Do tej zabawy wykorzystywane są także słodycze i owoce. Kolejną bardzo charakterystyczną dla Halloween zabawą jest stylizowanie w parach jednej osoby na mumię przy użyciu szarego papieru toaletowego. W konkurencji wygrywa para, która dokona tego jako pierwsza. Halloweenowy wieczór może być urozmaicony sesjami wróżbiarskimi polegającymi np. na przepowiadaniu przyszłości ze spodka.

## Najlepsze miejsca w Europie do spędzenia Halloween

W każdym kraju europejskim kultywowane są inne tradycje związane z obchodzeniem Halloween. Choć to właśnie w Stanach Zjednoczonych święto Halloween jest najbardziej popularne, nie można zapomnieć, że ten zwyczaj dotarł do USA właśnie z Europy. Poznaj najlepsze miejsca w Europie do spędzenia w nich Halloween.

## Halloween w Saleem. Jak to święto obchodzone jest w USA?

Halloween to szczególnie popularne święto wśród obywateli USA. Z pewnością żadne miasto na świecie nie świętuje tak hucznie 31 października jak Saleem w Massachusetts. Charakterystyczne zdobienia pojawiają się już na początku miesiąca i podsycają atmosferę. Halloween w Saleem trwa tam cały miesiąc. W ciągu tego czasu organizowane są niespotykane atrakcje - tematyczne imprezy i wycieczki, także dla dzieci. Każdy chętny ma możliwość doświadczenia zjawisk nadprzyrodzonych w nawiedzonych domach. Klimatu dodają niecodzienne jarmarki poświęcone Halloween.

Informacje czerpałam z:

<https://www.bestwestern.pl/home/poradnik-podroznika/samochodem-po-polsce/jak-jest-obchodzone-halloween-w-polsce-i-na-swiecie>

# Historia dwóch Cieni

Główna bohaterka: Hania

Przyjaciółka: Jasmin

Nauczycielka: Pani Monika

4 września (dzień apelu)

Był spokojny, ciepły dzień. Szkolny parking jak zwykle był cały zajęty.

- Hania, chodź! - krzyknęła Jasmin.
- Idę, chwila! - powiedziała Hania oburzonym tonem.

Chwilę później dziewczyny weszły do szkoły.

Zmieniło tu się coś czy...

Zanim Jasmin zdążyła dokończyć zdanie, Hania jej przerwała, mówiąc zbuntowanym głosem.

- Ale, ale jak to! Wszystko zniknęło!

Hania pobiegła do stołówki.

- Tutaj też.
- Zapytamy Pani Moniki.
- No, ok - powiedziała Hania głosem jakby za chwilę miała się rozplakać.
- Pani Moniko? Czemu zniknęły wszystkie rzeczy? - zapytała pewna siebie Jasmin.

Pani Monika zamilkła.

- To wy nic nie wiecie? - zapytała Pani Monika.
- Nie - powiedziała Hania chropowatym głosem.
- Za dwa tygodnie zamykamy szkołę.
- Co? Nie, nie, nie! - krzyknęła Hania.

Nagle wszędzie zaczęło się robić czarno. Hania upadła na ziemię.

Chwilę później.

- Co się stało? - zapytała Hania.
- Zemdląłeś... - powiedziała Jasmin.
- Obudziłeś się z dwoma Cieniami - powiedziała Pani Monika.
- Co? Ale jak to? Mam dwa cienie? - zapytała Hania.
- Tak - odpowiedziały chórem Jasmin i Pani Monika.

Od tamtej pory zamkniętą szkołę prześladowuje duch Hani...



## Dekoracja halloweenowa z papierowego talerzyka!

### Potrzebne rzeczy:

- papierowy talerzyk,
- czarna kartka,
- kawałek białego materiału lub tiul,
- klej, nożyczki i taśma klejąca.  
Opcjonalnie brokat.

### Jak zrobić naszą dekorację?

1. Z czarnego papieru wytnij dwa kółka na oczy oraz część na buzię.
2. Przyklej wycięte części do talerzyka, żeby wyglądały na buźkę.
3. Z tyłu talerzyka przyklej materiał lub tiul taśmą klejącą lub klejem.
4. Opcjonalnie, przyklej brokat i ciesz się swoją dekoracją na Haloowen.



## Dekoracje do kubeczków (nietoperze) na Halloween!

### Potrzebne rzeczy:

- dwie kartki czarnego papieru,
- dziesięć patyczków do szaszłyków.  
Opcjonalnie biały marker.

(Okolo na dziesięć nietoperzyków)

### Jak zrobić naszą dekorację?

1. Wytnij nietoperze z kartek ( na jednej kartce okolo dziesięć sztuk).
2. Opcjonalnie, narysuj nietoperzą buźki białym markerem.
3. Do dwóch stron patyczków przyklej nietoperze  
Wzdłuż patyczki do kubeczków i ciesz się zabawą.



### UWAGA!

Uważaj, aby się nie ukuć końcówką patyczków!

# Zupa krem z dyni



## Składniki:

- 800 g dyni (500 g po obraniu)
- 250 g ziemniaków
- 25 g masła
- 1 cebula
- 2 ząbki czosnku
- 1 łyżeczka kurkumy w proszku
- 1 łyżeczka świeżego startego imbiru
- 1 pomidor lub 1/2 puszki krojonych pomidorów
- 1 i 1/2 szklanki bulionu
- 1 szklanka mleka

## Przygotowanie

1. Dynię obrać ze skórki, usunąć nasiona, miąższ pokroić w kostkę. Ziemniaki obrać i też pokroić w kostkę.
  2. W większym garnku na maśle zeszklić pokrojoną w kosteczkę cebulę oraz obrany i pokrojony na plasterki czosnek. Dodać dynię i ziemniaki, doprawić solą, wsypać kurkumę i dodać imbir. Smażyć co chwilę mieszając przez ok. 5 minut.
  3. Wlać gorący bulion, przykryć i zagotować. Zmniejszyć ogień do średniego i gotować przez ok. 10 minut.
  4. Świeżego pomidora sparzyć, obrać, pokroić na ćwiartki, usunąć szypułki oraz nasiona z komór. Miąższ pokroić w kosteczkę i dodać do zupy. Pomidory z puszki są już gotowe do użycia, wystarczy dodać do potrawy.
  5. Wymieszać i gotować przez 5 minut, do miękkości warzyw. Zmiksować w blenderze z dodatkiem mleka
- Dodaj np. pestki dyni, natkę pietruszki lub śmietankę. :)

# Chlebek z dyni i cynamonem

## Składniki

- 1 szklanka puree z pieczonej dyni
- 2 jajka (temp. pokojowa)
- 1/2 szklanki oleju roślinnego
- 240 g (1 i 1/2 szklanki) mąki pszennej
- 2 łyżeczki proszku do pieczenia
- 1/2 łyżeczki sody oczyszczonej
- 1/2 szklanki cukru
- 1 łyżka cukru wanilinowego
- 1 łyżeczka cynamonu, po 1/4 łyżeczki gałki muszkatołowej i imbiru w proszku



## CYNAMONOWA SKORUPKA

- 1 łyżka masła
- 50 g cukru
- 1 łyżeczka cynamonu

## Przygotowanie

- Przestudzone gotowe puree z dyni włożyć do miski, dodać jajka oraz olej i wymieszać łyżką lub widelcem.
- Piekarnik nagrzać do **180 stopni C**.
- Do drugiej miski wsypać mąkę z proszkiem do pieczenia, sodą, cukrem, cukrem wanilinowym oraz cynamonem, gałką i imbirem. Dokładnie wymieszać.
- Mokre składniki dodać do suchych i delikatnie wymieszać łyżką, tylko do pierwszego połączenia się składników (nie mieszać za długo!).
- Ciasto wyłożyć do małej formy keksowej **25 x 11 cm**, wyłożonej papierem do pieczenia. Wyrównać powierzchnię.
- Przygotować **cynamonową skorupkę**: masło posiekać i połączyć (np. palcami) z cukrem i cynamonem. Położyć na wierzchu ciasta.
- Wstawić do nagrzanego piekarnika i piec przez ok. **40 minut**, do suchego patyczka.



<https://www.kwestiasmaku.com> › dynia › przepisy

# WYWIAD Z PANIĄ BEATĄ CICHECKĄ

Emilia: Dzień dobry, czy możemy Pani zadać kilka pytań?

Pani Beata: Oczywiście, dzień dobry.

Emilia: Jakie są Pani wrażenia po pierwszym miesiącu pracy w Dębince?

Pani Beata: Jestem bardzo zadowolona, to jest wspaniała szkoła, ma wspaniałą nastrój!

Emilia: Co Pani lubi w zawodzie nauczyciela, a co według Pani jest trudne?

Pani Beata: Podoba mi się przede wszystkim to, że pracuje się z dziećmi. Trudne jest to, że trzeba pamiętać o wszystkim.

Emilia: Gdzie Pani wcześniej pracowała?

Pani Beata: Pracowałam wcześniej w liceum w moim rodzinnym mieście oraz w szkole prywatnej, gdzie uczyłam języka polskiego jako obcego.

Emilia: Jaka jest Pani ulubiona część mowy?

Pani Beata: Moja ulubiona część mowy to rzeczownik.

Emilia: Jaka jest Pani ulubiona książka?

Pani Beata: To trudne pytanie.

Emilia: Pewnie Pani dużo czyta?

Pani Beata: Tak, ale kiedyś moją ulubioną książką była „Ania z Zielonego Wzgórza”.

Emilia: Co Pani robi w czasie wolnym?

Pani Beata: Uwielbiam czytać i robić zdjęcia.

Emilia: Czy Pani lubi jesień?

Pani Beata: Bardzo lubię jesień, jak się pali w kominku i jak piję swoją ulubioną herbatę.

Emilia: Czy obchodzi Pani Halloween?

Pani Beata: Tak, obchodzę. Przed naszym domem ustawiam dynię. Nigdy nie było problemu z tym, aby dzieci brały od nas cukierki.

Emilia: Czy chodzi Pani na grzyby?

Pani Beata: Uwielbiam zbierać grzyby.

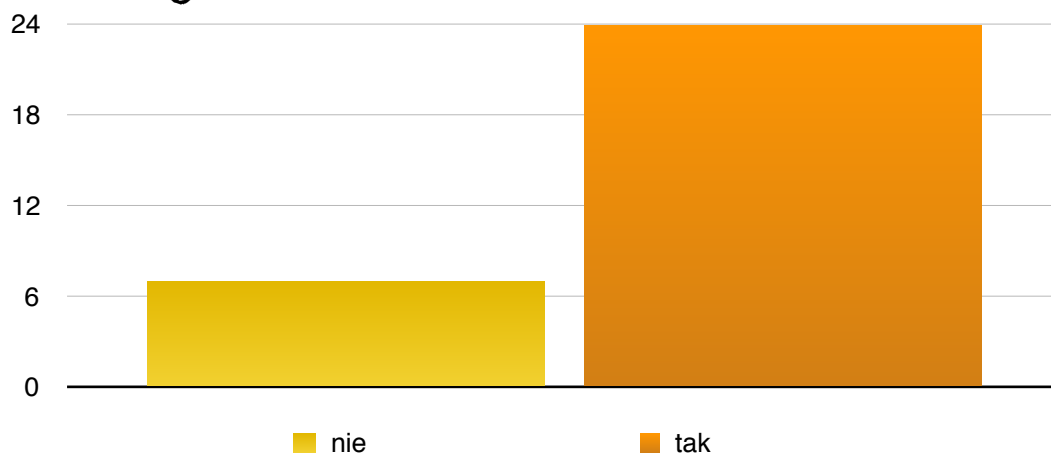
Emilia: Czy lubi Pani jakieś potrawy z dyni, a jeśli tak, to jakie?

Pani Beata: Uwielbiam zupę dyniową z mleczkiem kokosowym.

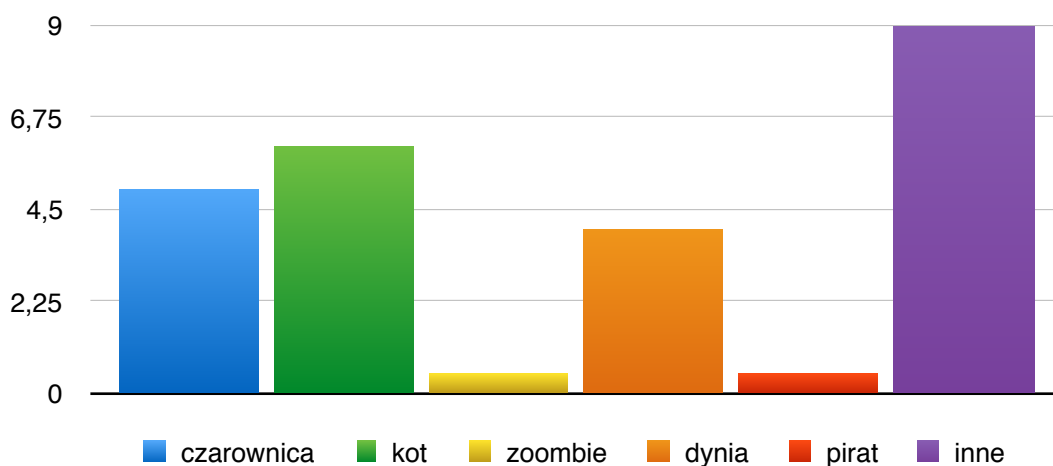
Emilia: Dziękujemy za wywiad.

# SONDA

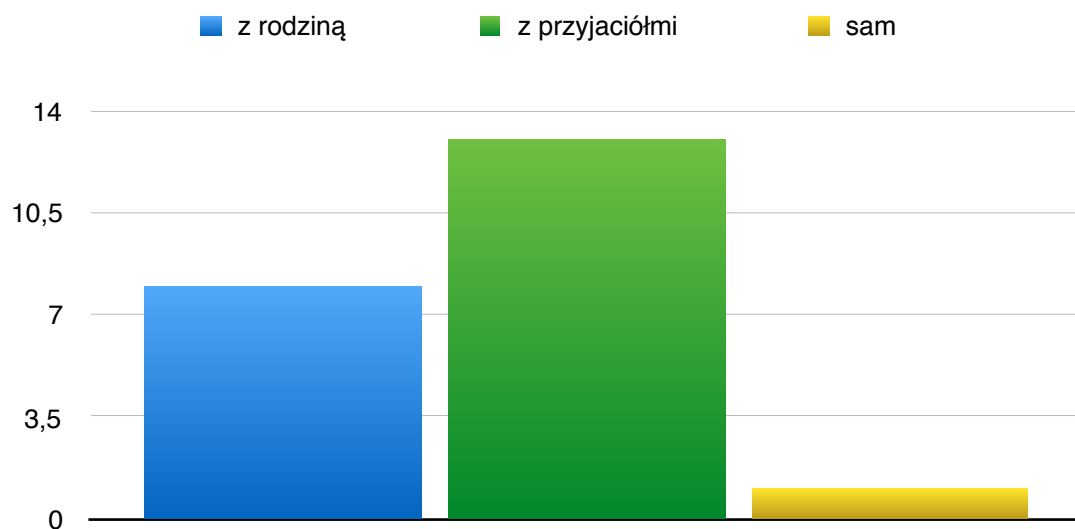
Czy obchodzisz Halloween?



Najpiękniejszy strój na Halloween



Z kim obchodzisz Halloween?





# 5 ciekawostek o halloween

**1. Halloween ma długą tradycję — uważa się, że święto powstało ponad 2 tysiące lat temu w Irlandii.**




**2. Przeciętny mieszkaniec Stanów Zjednoczonych zjada około 1,5 kg słodyczy na Halloween — kalorie się wtedy nie liczą!**

**3. Najcięższa dynia świata ważyła 1 190,49 kg i pochodziła z Belgii. Najcięższa dynia z Polski ważyła 839,6 kg. To tyle, ile mały samochód!**



**4. Po Bożym Narodzeniu Halloween jest drugim najbardziej komercyjnym świętem w USA. Amerykanie wydają na nie corocznie około 7 miliardów dolarów — w większości na słodycze, kostiumy i imprezy.**

**5. Nie martw się, jeśli 31 października zobaczysz pająka. Powszechnie uważa się, że jest to duch zmarłego ukochanego, który czuwa nad tobą.**





STOPKA DZIENNIKARSKA, CZYLI KTO TWORZY GAZETKĘ. :)

